

Футболка. Рекомендуемые места пришива элементов кастомизации (бирок, лейблов, шевронов и т.д.).

1. Грудь и спина: рекомендуемые поля пришива.

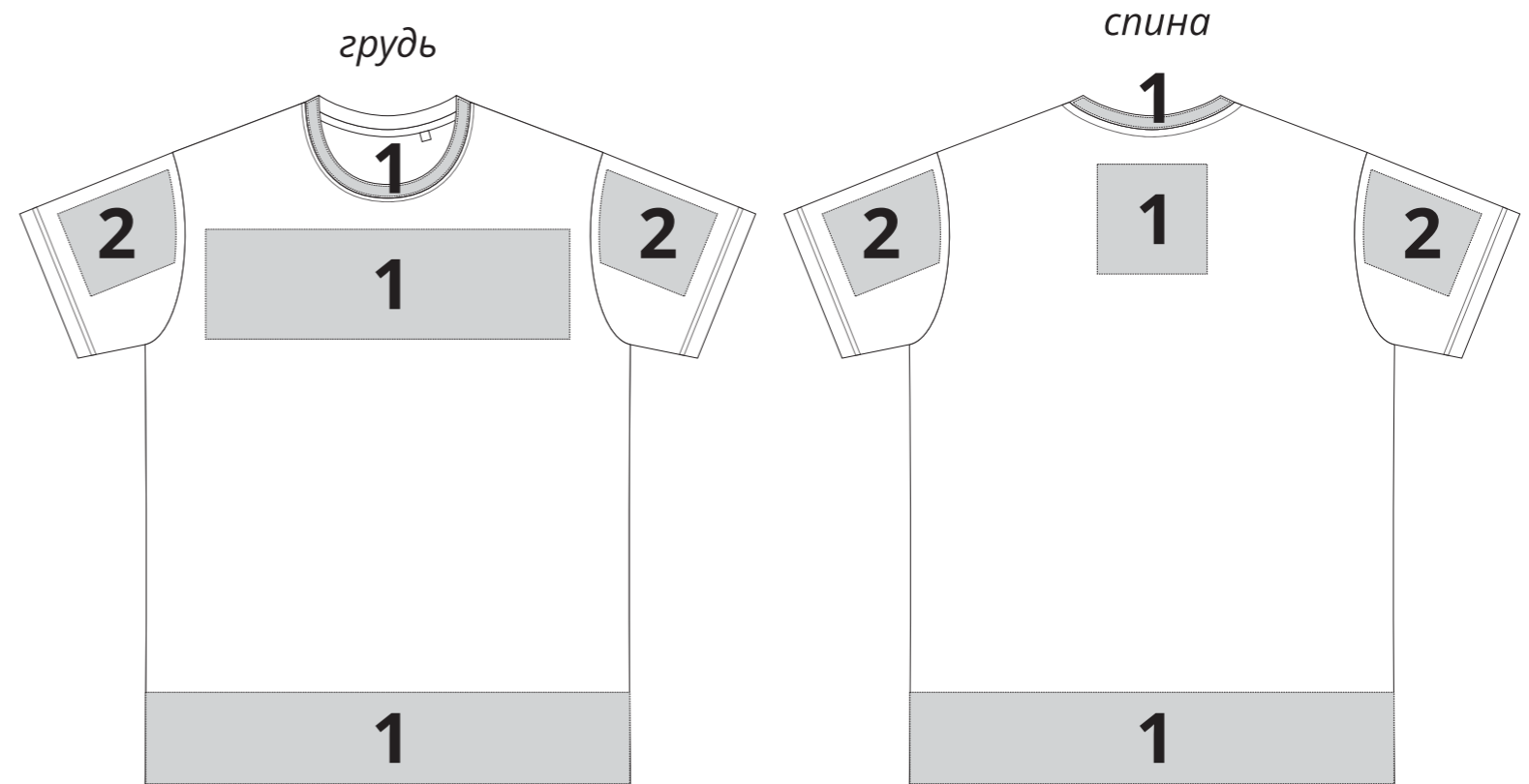
Если на футболке есть нанесение, обозначающее место пришива, область пришива может быть увеличена — см. пример.

2. Рукав: не рекомендуется располагать лейбл на линии сгиба.

3. Лейбл может быть пришит с внутренней стороны футболки, обратите внимание, что шов будет виден снаружи.


4. Цвет ниток подбирается под цвет изделия-носителя или лейбла на усмотрение производства.

5. Нестандартный пришив и индивидуальный цвет ниток для пришива — только по согласованию с производством, до постановки заказа в работу.



Типы пришива:


1. Стандартный пришив поверх изделия по коротким сторонам.



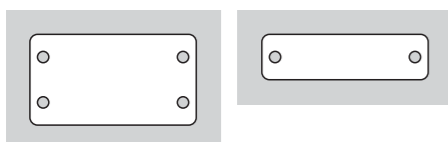
2. Пришив петелькой через край.



3. Пришив петелькой в сложенном виде.



4. Пришив по 2 или 4 точкам.



*пример пришива на футболку с нанесением

